

## Plaatselijke Regels 2021 GC Gaasterland

### A-1. Buiten de baan

De grenslijn van Buiten de baan wordt bepaald door de lijn tussen de dichtstbijzijnde binnenkanten van palen met een witte kop of standers van afrasteringen op grondhoogte. (Palen en afrasteringen zelf staan buiten de baan).

### B-1. Rode hindernis

De rode hindernissen aan de rechterzijde van hole 1 en linkerzijde van hole 5 zijn maar aan één kant gemarkeerd en strekken zich uit tot het oneindige.

### E-5. Alternatief voor slag en afstand voor een bal die verloren of buiten de baan is

Als de bal van een speler niet is gevonden of het is bekend of praktisch zeker dat deze buiten de baan is, dan mag de speler als volgt handelen in plaats van handelen volgens het principe van slag en afstand.

Met twee strafslagen mag de speler de oorspronkelijke bal of een andere bal droppen in deze dropzone (zie Regel 14.3)

Twee bij benadering vastgestelde referentiepunten

- **Referentiepunt voor de bal:** het punt waar de oorspronkelijke bal vermoedelijk:
  - tot stilstand is gekomen op de baan, of
  - het laatst de grens van de baan heeft gekruist om buiten de baan te gaan.
- **Fairway referentiepunt:** het punt op de fairway van de hole die wordt gespeeld dat het dichtst bij het referentiepunt voor de bal is, **maar** niet dichterbij de hole dan het referentiepunt voor de bal.

Voor het toepassen van deze plaatselijke regel betekent "fairway" elk grasgebied dat is gemaaid op fairwayhoogte of lager.

Als de bal vermoedelijk verloren is op de baan of het laatst de grens van de baan heeft gekruist voor het begin van de fairway, dan kan het fairwayreferentiepunt een pad met gras zijn, gemaaid op fairwayhoogte of lager, of een afslaglocatie van de hole die wordt gespeeld.

Afmeting van de dropzone gebaseerd op de twee referentiepunten: Overall tussen:

- een lijn vanaf de hole door het referentiepunt voor de bal (en binnen twee clublengten aan de buitenkant van die lijn), en
- een lijn van de hole door het fairwayreferentiepunt (en binnen twee clublengten aan de fairwaykant van die lijn).

**Maar** met de volgende beperkingen voor de plaats van de dropzone:

- deze moet in het algemene gebied zijn, en
- deze mag niet dichterbij de hole zijn dan het referentiepunt voor de bal.

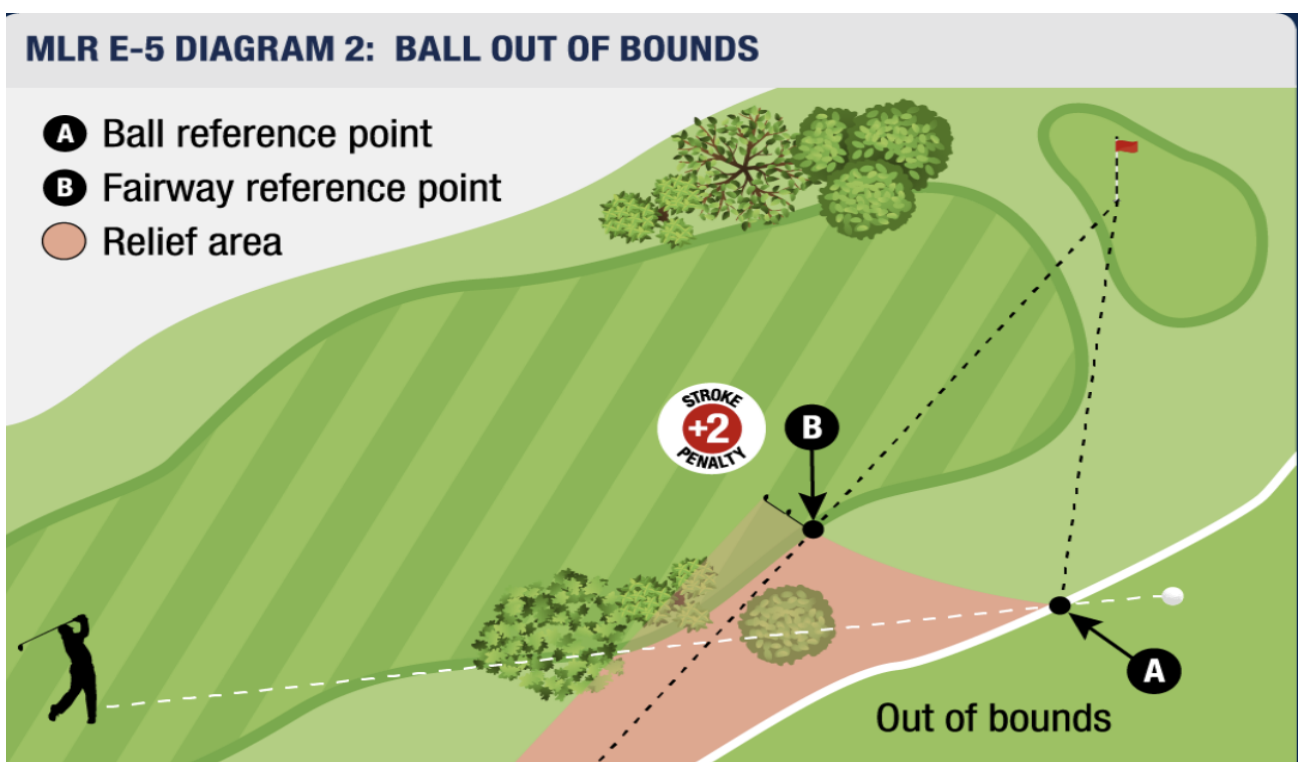
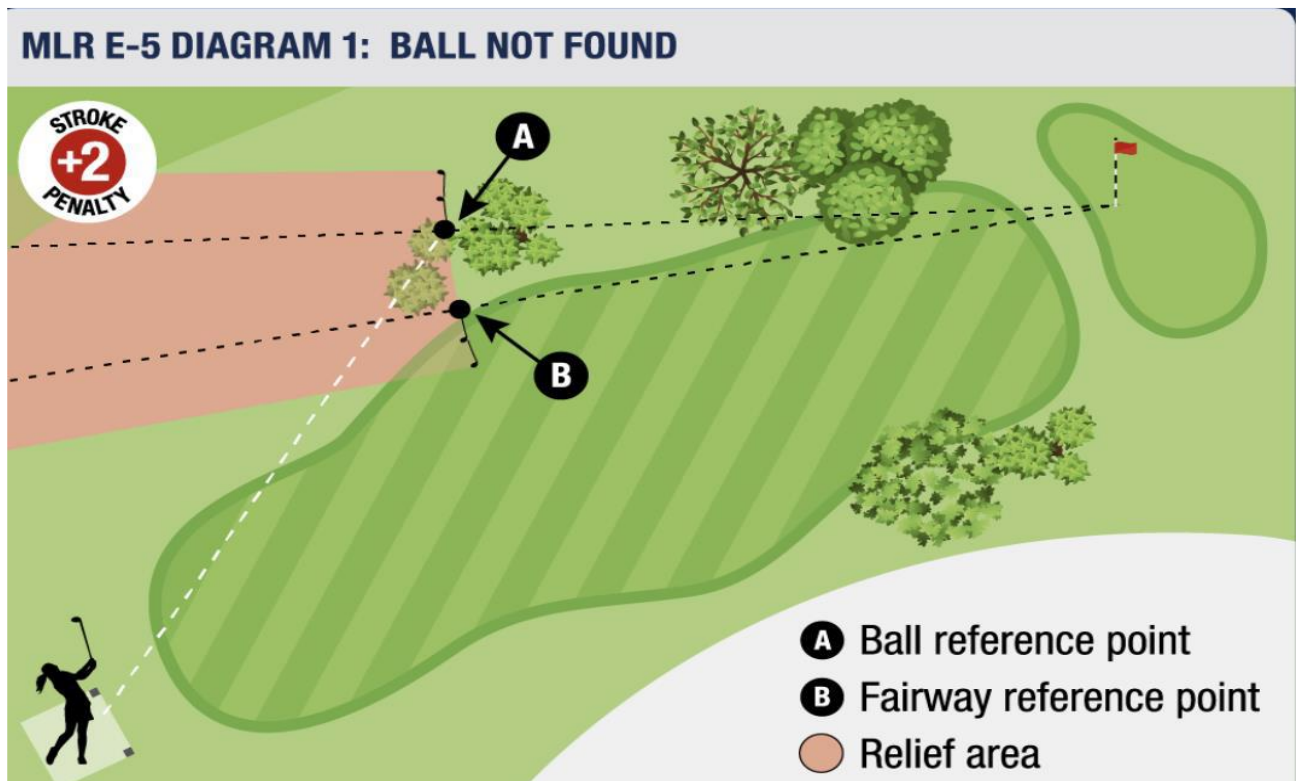
Als de speler een bal in het spel heeft gebracht volgens deze plaatselijke regel:

- Dan is de oorspronkelijke bal, die verloren of buiten de baan is, niet langer in het spel en mag niet worden gespeeld.
- Dit geldt zelfs als de bal wordt gevonden op de baan voor het einde van de 3 minuten zoekperiode (zie Regel 6.3b).

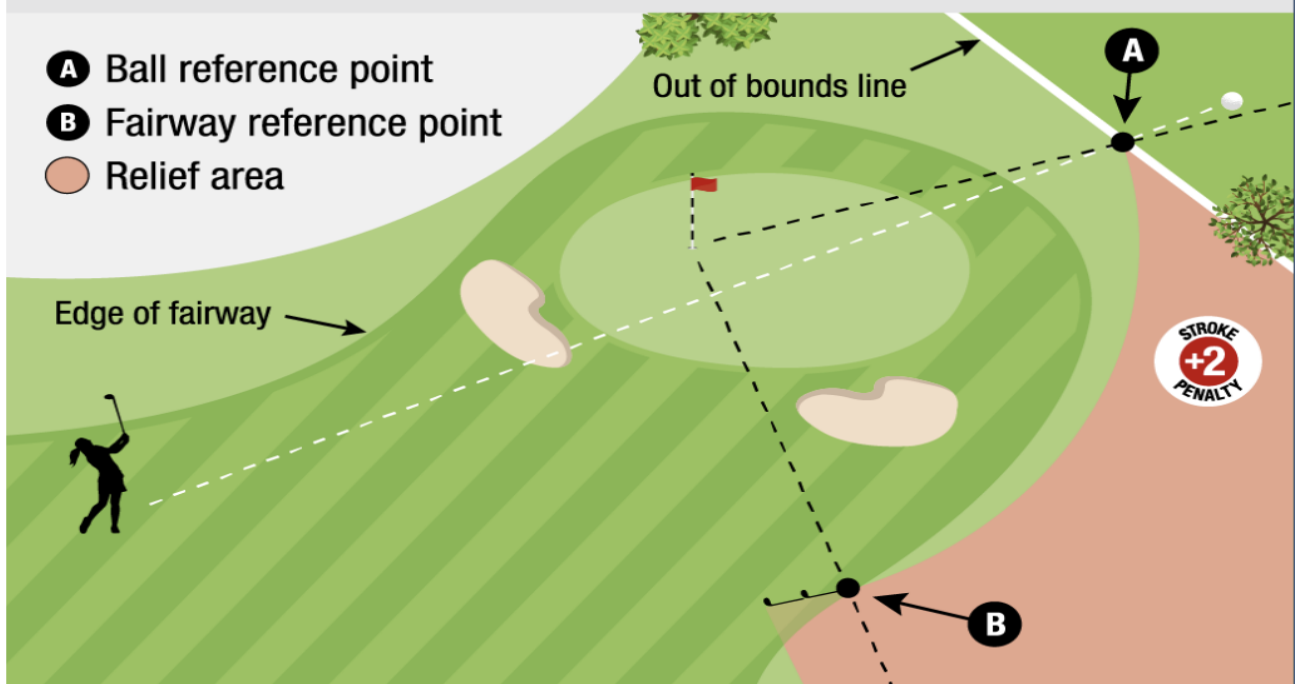
Maar de speler mag deze mogelijkheid niet gebruiken voor de bal als:

- bekend of praktisch zeker is dat de bal tot stilstand is gekomen in een hindernis, of
- de speler een provisionele bal heeft gespeeld met straf van slag en afstand (zie Regel 18.3).

Een speler mag deze mogelijkheid ook gebruiken voor een provisionele bal die niet is gevonden of waarvan bekend of praktisch zeker is dat deze buiten de baan is.



### MLR E-5 DIAGRAM 3: BALL NOT FOUND OR OUT OF BOUNDS CLOSE TO GREEN



#### E-8 Verboden speelzones

##### E-8.1 Grond in bewerking

Een gebied, gemarkeerd met blauwe palen of blauwe palen met groene koppen is **Grond in bewerking**. Grond in bewerking is een **verboden speelzone**, die moet worden behandeld als abnormale terrein omstandigheid. Bij een belemmering door deze verboden speelzone is het verplicht deze zonder straf te ontwijken volgens regel 16-1f.

##### E-8.2 Verboden speelzones binnen hindernissen

Het gebied binnen een rode hindernis gemarkeerd door rode palen met groene koppen is een verboden speelzone. Als een bal binnen de hindernis in deze verboden speelzone ligt, mag de bal niet worden gespeeld zoals deze ligt en moet de belemmering door de verboden speelzone worden ontweken volgens Regel 17.1 e.

##### E-10 Aangepaalde bomen en gestapelde boomstammetjes

Aangepaalde bomen en gestapelde boomstammetjes zijn een verboden speelzone. De speler **moet** deze belemmering ontwijken volgens Regel 16.1f.

#### F-1 Abnormale baanomstandigheden en integrale delen van de baan

- **Boomspiegels**, al dan niet bedekt met houtsnippers, zijn een integraal deel van de baan. De houtsnippers zelf zijn losse natuurlijke voorwerpen.
- **Grond in bewerking** wordt gedefinieerd door elk gebied dat omgeven is door blauwe paaltjes of witte lijnen. Grond in bewerking is een Verboden Speelzone.
- **Afstandsmarkeringen** zijn vaste obstakels.
- **Grond bedekt met houtsnippers** is een integraal deel van de baan. De houtsnippers zijn losse natuurlijk voorwerpen.

#### **F-5. Vaste obstakels vlakbij de green:**

Een belemmering door een vast obstakel mag worden ontweken volgens Regel 16.1.

De speler heeft een extra mogelijkheid om een belemmering van een vast obstakel te ontwijken als het obstakel zich dicht bij de green en op de speellijn bevindt.

Bal in het algemene gebied. De speler mag ontwijken volgens Regel 16.1b indien het vaste obstakel zich op de speellijn bevindt, en:

- binnen twee clublengten van de green ligt, en
- binnen twee clublengten van de bal.

**Uitzondering: bij een duidelijk onredelijke speellijn mag er niet zonder straf ontweken worden.** Een vast obstakel mag volgens deze plaatselijke regel niet ontweken worden als de speler een speellijn kiest die duidelijk onredelijk is.

#### **F-10. Schade door dieren**

“In het algemene gebied zijn gebieden waar schade is veroorzaakt door dassen en vogels grond in bewerking waarvan ontwijken is toegestaan volgens Regel 16.1b.

[**Echter** er is geen sprake van een belemmering als de schade alleen een belemmering vormt voor de stand van de speler.]

**F-18. Gestapelde boomstammetjes** worden beschouwd als vast obstakel waarvan ontwijken zonder strafslag verplicht is volgens Regel 16.1 .  
(Ontwijken volgens Regel 15.1 of Regel 15.2 is niet toegestaan).

**Straf voor spelen van bal van een verkeerde plaats in overtreding van een plaatselijke regel:  
algemene straf volgens Regel 14.7a.**

#### **Algemeen:**

- I. Baanpersoneel heeft altijd voorrang en geeft aan wanneer u kunt doorspelen.
- II. Het is niet toegestaan om met buggy of trolley over de voorgreen en tussen bunker en green te rijden (geldt ook voor de linker bunker op hole 3).
- III. Afstandsmarkering geeft de afstand aan tot het midden van de green:  
3 pompeblêden: 150 meter, 2 pompeblêden: 100 meter  
witte tegel: 200 meter, gele tegel: 150 meter, rode tegel: 100 meter
- IV. Kleur van de vlag geeft de positie aan van de hole op de green:  
Rood: Achteraan, Wit: Midden, Blauw: vooraan
- V. **Gebieden gemarkeerd door palen met groene koppen zijn gebieden met kwetsbare natuur. Betreden hiervan is ten strengste verboden.**  
**Het bestuur kan bij overtreding de speler disciplinaire maatregelen opleggen.**